














1. ¿Puede decirnos qué edad tendrás al finalizar el año en curso? (2011)

		%	Total
18-24		13%	301
25-31		15%	338
32-38		16%	362
39-45		15%	334
46-52		17%	383
53-59		15%	348
60-66		7%	168
67-73		2%	42
74 o más		0%	11



Respuestas recogidas: 2287

2. Para comenzar, quisiéramos saber si eres

		%	Total
Militante del PSOE		64%	1489
Simpatizante del PSOE		13%	311
Votante habitual del PSOE		13%	303
Otro (Por favor especifica) Detalle		10%	221

Respuestas recogidas: 2324

3. Dinos, por favor, en qué Federación Territorial militas actualmente.

		%	Total
Partido Socialista Obrero Español de Andalucía		24%	351
Partido de los Socialistas de Aragón		1%	17
Partido Socialista de Canarias		7%	100
Partido Socialista de Cantabria		2%	22
Partido Socialista de Castilla-La Mancha		4%	63
Partido Socialista de Castilla y León		4%	52
Partit dels Socialistes de Catalunya		3%	43
Partido Socialista de Ceuta		0%	1
Partido Socialista de Madrid		25%	369
Partido Socialista de Navarra		0%	7
Partit Socialista del País Valencià		9%	134
PSOE Europa		0%	7
Partido Socialista Obrero Español de Extremadura		3%	44
Partido dos Socialistas de Galicia		5%	68
Partit dels Socialistes de les Illes Balears		4%	55
Partido Socialista de La Rioja		0%	4
Partido Socialista de Melilla		0%	1
Partido Socialista de Euskadi-Euskadiko Ezkerra		1%	19
Federación Socialista Asturiana		4%	56
Partido Socialista de la Región de Murcia		3%	40

Respuestas recogidas: 1453

5. Dinos, por favor, cual es tu comunidad autónoma de residencia

		%	Total
Andalucía		21%	480
Aragón		2%	42
Principado de Asturias		3%	76
Islas Baleares		3%	69
Canarias		6%	138
Cantabria		2%	35
Castilla-La Mancha		4%	92
Castilla y León		4%	86
Cataluña		5%	105
Ceuta		0%	1
Comunidad Valenciana		9%	212
Extremadura		3%	67
Galicia		5%	115
La Rioja		0%	8
Comunidad de Madrid		26%	589
Melilla		0%	1
Región de Murcia		3%	66
Navarra		1%	14
País Vasco		2%	39
Europa		1%	16




Respuestas recogidas: 2251

6. Los siguientes son los componentes de la Ejecutiva Federal. Valora de 1 a 5 su gestión. Si no conoces a alguno no rellenes ningún valor en su fila.

	1. Muy mala	2. Mala	3. Normal	4. Buena	5. Muy buena	Media	Total
José Blanco López	26% (488)	24% (458)	23% (426)	11% (215)	4% (75)	2,4	(1662)
Manuel Chaves González	20% (381)	26% (499)	27% (516)	11% (214)	4% (75)	2,5	(1685)
Marcelino Iglesias Ricou	8% (158)	16% (309)	30% (558)	19% (355)	5% (88)	2,9	(1468)
José Luis Rodríguez Zapatero	14% (271)	20% (377)	22% (407)	24% (459)	12% (226)	3,0	(1740)
Gaspar Zarrías	12% (233)	18% (332)	22% (416)	11% (212)	3% (54)	2,6	(1247)
Elena Valenciano	11% (214)	16% (310)	24% (453)	24% (449)	11% (201)	3,1	(1627)
Jesús Caldera Sánchez-Capitán	6% (122)	12% (231)	26% (499)	27% (506)	10% (194)	3,3	(1552)
Antonio Hernando	9% (162)	12% (221)	19% (363)	16% (302)	6% (115)	3,0	(1163)
Cándida Martínez	5% (87)	7% (129)	13% (241)	4% (75)	1% (27)	2,7	(559)
Octavio Granado Martínez	5% (93)	8% (149)	15% (283)	7% (125)	2% (30)	2,8	(680)
Soledad Cabezón Ruiz	5% (92)	6% (113)	12% (226)	4% (74)	1% (24)	2,7	(529)
Hugo Morán Fernández	4% (77)	6% (106)	12% (233)	5% (88)	2% (39)	2,8	(543)
Soledad Pérez Domínguez	5% (86)	6% (105)	13% (236)	3% (57)	1% (16)	2,6	(500)
María González Veracruz	4% (79)	5% (100)	11% (208)	6% (122)	4% (69)	3,0	(578)
Pedro Zerolo	8% (158)	14% (256)	28% (521)	26% (484)	10% (188)	3,2	(1607)
Inmaculada Rodríguez-Piñero	5% (91)	7% (132)	15% (282)	6% (111)	1% (25)	2,8	(641)
Álvaro Cuesta Martínez	4% (84)	8% (158)	20% (379)	10% (189)	2% (42)	2,9	(852)
José Andrés Torres Mora	5% (89)	6% (112)	13% (249)	7% (141)	3% (60)	3,0	(651)
Bernarda Jiménez Clemente	4% (84)	6% (106)	11% (200)	3% (51)	1% (12)	2,6	(453)
Alfredo Pérez Rubalcaba	7% (133)	9% (173)	20% (375)	34% (637)	23% (427)	3,6	(1745)
Carme Chacón Piqueras	7% (125)	11% (211)	25% (463)	31% (585)	18% (335)	3,5	(1719)
Rodolfo Ares Taboada	4% (81)	7% (139)	21% (398)	16% (307)	5% (90)	3,2	(1015)
Miquel Iceta Llorens	6% (104)	11% (208)	20% (376)	7% (138)	2% (37)	2,8	(863)
Francina Armengol i Socías	5% (94)	6% (113)	11% (200)	1% (28)	1% (17)	2,5	(452)
Eduardo Madina Muñoz	3% (63)	4% (81)	17% (323)	26% (500)	21% (401)	3,8	(1368)
Pilar Alegría Continente	4% (81)	6% (115)	12% (227)	5% (92)	2% (32)	2,8	(547)
Xosé Antonio Sánchez Bugallo	5% (90)	6% (114)	11% (212)	3% (54)	1% (12)	2,6	(482)
María Luisa Araujo	4% (82)	6% (121)	10% (192)	2% (46)	1% (24)	2,6	(465)
Javier Barrero López	4% (83)	7% (124)	12% (229)	3% (60)	1% (19)	2,6	(515)
Francisca Luengo Orol	5% (87)	6% (119)	10% (187)	3% (54)	1% (11)	2,5	(458)
Maru Menéndez González-Palenzuela	6% (115)	7% (129)	15% (277)	10% (186)	4% (75)	3,0	(782)
Juan Fernando López Aguilar	5% (89)	10% (183)	23% (440)	27% (516)	14% (263)	3,5	(1491)
Carmela Silva	6% (109)	7% (140)	13% (252)	5% (94)	2% (32)	2,7	(627)
Leire Pajín	30% (573)	31% (581)	20% (372)	8% (154)	3% (48)	2,1	(1728)
José Antonio Alonso *	5% (97)	8% (160)	22% (408)	22% (408)	7% (133)	3,3	(1206)
						(2,9)	

Respuestas recojidas: 1887

7. Acerca de su tamaño, crees que

		%	Total
Debería ser más reducido.		57%	1044
Es el adecuado.		32%	595
Debería ser mayor.		10%	192

Respuestas recojidas: 1831

8. A continuación vamos a hacer algunas afirmaciones sobre la composición y funcionamiento de la CEF. ¿Cual es tu opinión?

	1. No estoy de acuerdo en absoluto	2.	3.	4.	5. Estoy absolutamente de acuerdo	Media	Total
La composición de la CEF es adecuada	28% (516)	33% (591)	25% (454)	8% (152)	3% (53)	2,2	(1766)
Las decisiones de la CEF son acertadas	25% (460)	42% (769)	24% (427)	4% (81)	1% (20)	2,1	(1757)
Las decisiones de la CEF son democráticas	30% (552)	32% (574)	21% (383)	9% (155)	5% (83)	2,2	(1747)
En la CEF se encuentran adecuadamente representadas todas las sensibilidades del partido.	43% (786)	31% (568)	15% (270)	5% (93)	3% (49)	1,9	(1766)
La CEF en sus decisiones tiene en cuenta el sentimiento de las bases.	57% (1028)	28% (514)	9% (159)	2% (43)	2% (45)	1,6	(1789)
						(2,0)	




Respuestas recojidas: 1813

9. Los siguientes son los componentes electos del Comité Federal. Valore de 1 a 5 su gestión. Si no conoces a alguno, no rellenes ningún valor en su fila.

	1. Muy mala	2. Mala	3. Normal	4. Buena	5. Muy buena	Media	Total
Juan Carlos Rodríguez Ibarra	10% (146)	13% (201)	24% (359)	21% (318)	10% (156)	3,1	(1180)
Bibiana Aído Almagro	20% (300)	19% (289)	25% (375)	15% (227)	6% (91)	2,6	(1282)
José Bono Martínez	29% (432)	24% (361)	20% (304)	10% (149)	6% (97)	2,3	(1343)
Carmen Herminos Bono	7% (98)	9% (140)	17% (252)	6% (93)	2% (25)	2,7	(608)
Trinidad Jiménez García-Herrera	13% (201)	18% (269)	26% (392)	20% (304)	9% (130)	2,9	(1296)
Javier Rojo García	6% (85)	9% (140)	23% (340)	19% (280)	5% (79)	3,1	(924)
Soraya Rodríguez Ramos	5% (68)	5% (74)	9% (143)	4% (58)	1% (19)	2,7	(362)
Jordi Hereu i Boher	10% (149)	13% (195)	22% (324)	8% (123)	1% (21)	2,6	(812)
Consuelo Rumí Ibáñez	7% (102)	10% (145)	19% (282)	8% (126)	2% (30)	2,8	(685)
Juan Alberto Belloch	9% (132)	16% (241)	31% (470)	17% (263)	6% (87)	2,9	(1193)
María Isabel Montaña	4% (63)	4% (62)	7% (99)	2% (34)	1% (12)	2,5	(270)
Celestino Corbacho Chaves	14% (213)	20% (301)	26% (394)	12% (181)	3% (43)	2,6	(1132)
Rosa Eva Díaz Tezanos	4% (67)	4% (55)	7% (101)	1% (21)	1% (11)	2,4	(255)
José López Orozco	4% (64)	3% (48)	8% (115)	2% (32)	1% (21)	2,6	(280)
María Cristina Narbona Ruiz	7% (103)	11% (161)	25% (379)	21% (321)	10% (147)	3,2	(1111)
Jesús Eguiguren Imaz	9% (139)	8% (119)	15% (232)	18% (266)	11% (170)	3,2	(926)
Carmen Martínez Ramírez	4% (61)	4% (57)	7% (105)	2% (25)	1% (10)	2,5	(258)
Joan Lerma i Blasco	11% (164)	15% (223)	16% (244)	5% (76)	1% (20)	2,4	(727)
Carmen Madrid González	3% (52)	4% (53)	6% (85)	1% (15)	0% (7)	2,4	(212)
Diego López Garrido	9% (143)	11% (171)	25% (381)	22% (332)	8% (113)	3,1	(1140)
Joana Barceló i Martí	4% (57)	4% (64)	8% (123)	2% (29)	1% (14)	2,6	(287)
Vicente Urquía Almazán	4% (54)	3% (49)	6% (88)	1% (14)	1% (9)	2,4	(214)
María Luisa Carcedo Rocas	4% (64)	3% (50)	7% (108)	2% (23)	1% (14)	2,5	(259)
Patrocinio Gómez Córcoles	4% (65)	3% (50)	7% (98)	1% (20)	1% (8)	2,4	(241)
Gloria Gutiérrez Arteaga	3% (52)	4% (60)	6% (95)	2% (25)	1% (13)	2,5	(245)
Javier de Paz Mancho	9% (135)	7% (101)	7% (101)	2% (23)	1% (10)	2,1	(370)
Isabel Celaá Diéguez	4% (53)	3% (47)	7% (99)	2% (30)	1% (13)	2,6	(242)
Cipriá Ciscar Casabán	16% (237)	16% (236)	16% (246)	4% (59)	1% (19)	2,2	(797)
Teresa Cunillera i Mestres	4% (60)	4% (61)	11% (162)	5% (72)	1% (16)	2,8	(371)
Martín Soler Márquez	5% (82)	4% (64)	7% (110)	2% (31)	1% (13)	2,4	(300)
María Ángeles Ruiz Sánchez	3% (51)	4% (57)	6% (90)	1% (13)	1% (8)	2,4	(219)
Ramón Jáuregui	6% (92)	7% (111)	22% (330)	31% (466)	23% (342)	3,6	(1341)
José Mª Benegas Hadad	8% (127)	13% (201)	20% (304)	10% (147)	2% (37)	2,7	(816)
Elia María Blanco Barbero	5% (71)	4% (63)	7% (100)	1% (18)	1% (10)	2,4	(262)
Carmen Marón Beltrán	4% (62)	5% (69)	6% (94)	1% (18)	1% (8)	2,4	(251)
Juan Barranco Gallardo	9% (136)	12% (185)	21% (322)	12% (174)	4% (56)	2,8	(873)
Trinidad Rollán Sierra	9% (142)	7% (99)	10% (154)	4% (55)	1% (17)	2,4	(467)
Juan Antonio Barrio de Penagos	5% (70)	4% (67)	10% (147)	7% (105)	3% (40)	2,9	(429)
Clementina Díez de Baldeón García	5% (81)	5% (80)	8% (127)	2% (24)	1% (15)	2,4	(327)
Raimundo Benzal Román	4% (61)	3% (48)	6% (86)	1% (13)	1% (13)	2,4	(221)
Ana María Redondo García	3% (52)	4% (56)	7% (103)	1% (9)	1% (10)	2,4	(230)
José Antonio Pérez Tapias	4% (66)	4% (65)	8% (127)	5% (71)	4% (55)	3,0	(384)
Celia Sarompas Cazorla	3% (50)	3% (47)	6% (83)	1% (18)	0% (6)	2,4	(204)
Juan Pablo Durán Sánchez	5% (73)	5% (69)	7% (101)	2% (25)	1% (10)	2,4	(278)
María Elena Torres García	4% (57)	4% (55)	7% (100)	2% (23)	1% (9)	2,5	(244)
Manuel Fernández López	4% (56)	3% (50)	7% (109)	1% (13)	0% (7)	2,4	(235)
José Antonio Carracao Melendez	4% (61)	3% (45)	6% (97)	1% (19)	1% (8)	2,4	(230)
Miguel Ángel Moratinos	8% (124)	14% (214)	28% (416)	23% (342)	9% (140)	3,1	(1236)
						(2,6)	

Respuestas recogidas: 1506

10. Acerca de su tamaño actual (240 integrantes) pienss que

		%	Total
Debería ser más reducido.		58%	919
Es el adecuado.		29%	459
Debería ser mayor.		12%	196

Respuestas recogidas: 1574

11. A continuación vamos a hacer algunas afirmaciones sobre la composición y funcionamiento del CF. ¿Cual es tu opinión?

	1. No estoy de acuerdo en absoluto	2.	3.	4.	5. Estoy absolutamente de acuerdo	Media	Total
La composición del CF es adecuada	35% (560)	32% (515)	19% (304)	7% (109)	4% (60)	2,1	(1548)
Las decisiones del CF son acertadas	27% (426)	42% (669)	23% (360)	4% (57)	1% (15)	2,1	(1527)
Las decisiones del CF son democráticas	30% (470)	30% (482)	24% (377)	8% (131)	5% (76)	2,3	(1536)
En el CF se encuentran adecuadamente representadas todas las sensibilidades del partido.	41% (654)	32% (500)	16% (255)	6% (92)	3% (40)	1,9	(1541)
El CF en sus decisiones tiene en cuenta el sentimiento de las bases.	53% (835)	30% (477)	11% (171)	2% (37)	2% (35)	1,7	(1555)
						(2,0)	

Respuestas recogidas: 1585

12. Los que ves a continuación son los Secretarios Generales de las Federaciones Territoriales. Valora de 1 a 5 su gestión. Si no conoces a alguno, no rellenes ningún valor en su fila.

	1. Muy mala	2. Mala	3. Normal	4. Buena	5. Muy buena	Media	Total
Jose Griñan	15% (238)	21% (332)	27% (430)	16% (263)	6% (99)	2,7	(1362)
Patxi López	2% (40)	3% (56)	13% (211)	38% (611)	34% (542)	4,1	(1460)
Guillermo Fernandez Vara	6% (91)	13% (202)	21% (344)	23% (372)	10% (153)	3,3	(1162)
José María Barreda Fontes	15% (238)	23% (366)	23% (363)	12% (191)	4% (61)	2,6	(1219)
Óscar López Águeda	9% (139)	11% (172)	15% (234)	9% (151)	2% (37)	2,7	(733)
Javier Fernandez Fernandez	4% (60)	6% (102)	12% (197)	4% (63)	1% (22)	2,7	(444)
Manuel Vázquez Fernández	6% (95)	8% (135)	12% (201)	3% (54)	1% (9)	2,5	(494)
María Dolores Gorostiaga Saiz	5% (83)	7% (108)	13% (217)	4% (58)	1% (10)	2,6	(476)
Juan Francisco Martinez-Aldama Sáenz	4% (62)	6% (98)	10% (161)	2% (26)	0% (7)	2,5	(354)
Roberto Jiménez Alli	4% (68)	5% (88)	11% (173)	2% (39)	1% (11)	2,6	(379)
Jose Montilla Aguilera	20% (328)	27% (433)	21% (340)	7% (112)	2% (33)	2,3	(1246)
Jorge Alarte	22% (349)	18% (296)	11% (184)	5% (76)	1% (12)	2,0	(917)
Pedro Saura García	9% (150)	9% (143)	10% (156)	2% (30)	0% (5)	2,2	(484)
Marcelino Iglesias Ricou	8% (129)	16% (260)	29% (461)	20% (319)	5% (82)	3,0	(1251)
José Miguel Pérez García	7% (113)	7% (116)	11% (171)	2% (27)	1% (14)	2,3	(441)
Tomas Gomez Franco	14% (225)	13% (216)	18% (297)	22% (348)	12% (192)	3,1	(1278)
Francesc Antich	7% (119)	16% (261)	21% (341)	8% (123)	2% (36)	2,7	(880)
Dionisio Muñoz Pérez	4% (61)	5% (86)	11% (171)	1% (18)	0% (6)	2,5	(342)
José Antonio Carracao Meléndez	4% (60)	5% (86)	10% (165)	2% (29)	1% (9)	2,5	(349)

(2,7)

Respuestas recogidas: 1608

Página 8. Fundaciones

13. La construcción ideológica en nuestro partido se estructura alrededor de varias fundaciones. Aquí te mostramos las principales. ¿Qué opinión te merece su labor?

	1. Muy mala	2. Mala	3. Normal	4. Buena	5. Muy buena	Media	Total
Fundación Ideas	8% (120)	14% (215)	29% (448)	29% (447)	14% (212)	3,3	(1442)
Fundación Jaime Vera	6% (95)	14% (208)	30% (456)	26% (397)	13% (200)	3,3	(1356)
Fundación Pablo Iglesias	4% (67)	10% (147)	29% (443)	32% (492)	17% (267)	3,5	(1416)
Fundación Ramón Rubial	6% (85)	13% (205)	34% (512)	21% (320)	8% (121)	3,2	(1243)
Fundación Sistema	8% (119)	13% (205)	33% (506)	17% (264)	7% (111)	3,0	(1205)
						(3,3)	

Respuestas recogidas: 1526

Página 9. Organizaciones Sectoriales

14. Estas son las actualmente constituidas, valora por favor de 1 a 5 su gestión. Si la desconoces no rellenes ningún valor en su fila.

	1. Muy mala	2. Mala	3. Normal	4. Buena	5. Muy buena	Media	Total
Educación	13% (146)	26% (301)	30% (345)	19% (215)	6% (65)	2,8	(1072)
Medio Ambiente	13% (153)	26% (300)	29% (332)	16% (189)	4% (47)	2,7	(1021)
Participación Ciudadana	22% (258)	33% (380)	22% (251)	9% (108)	3% (36)	2,3	(1033)
Sanidad	12% (133)	22% (259)	31% (357)	17% (202)	6% (69)	2,8	(1020)
Sociedad de la Información	18% (205)	27% (307)	26% (297)	12% (142)	4% (51)	2,5	(1002)
Emprendedores, Economía Social y Trabajadores Autónomos	21% (239)	32% (373)	23% (271)	8% (89)	2% (24)	2,3	(996)
						(2,6)	

Respuestas recogidas: 1155

15. Aunque Izquierda Socialista es la única corriente de opinión formalmente constituida, el pensamiento en nuestro partido se agrupa alrededor de varias corrientes de pensamiento encabezadas por nuestros principales referentes. ¿Te identificas con los planteamientos y actuación de las siguientes corrientes de pensamiento?

	1. No me identifico en absoluto	2. Solo me identifico en algunas cosas	3. Me identifico medianamente	4. Me identifico bastante	5. Me identifico totalmente	Media	Total
Izquierda Socialista	10% (154)	20% (309)	22% (348)	30% (476)	12% (186)	3,2	(1473)
Nueva Vía (Zapatero, Blanco)	26% (414)	29% (459)	22% (340)	12% (190)	3% (54)	2,3	(1457)
Guerristas (A. Guerra, Rodríguez Ibarra)	16% (257)	24% (379)	22% (349)	23% (364)	9% (145)	2,8	(1494)
Socialcristianos (José Bono)	62% (973)	21% (333)	5% (84)	3% (40)	2% (31)	1,5	(1461)
Renovadores (Felipe González - Rubalcaba)	14% (221)	24% (386)	24% (380)	23% (355)	10% (158)	2,9	(1500)
						(2,5)	

Respuestas recogidas: 1576

16. Como valorarías el funcionamiento ...

	1. Muy malo	2. Malo	3. Normal	4. Bueno	5. Muy bueno	Media	Total
de la Comisión Ejecutiva Federal	18% (266)	40% (606)	31% (468)	7% (107)	1% (18)	2,3	(1465)
del Comité Federal	16% (240)	40% (611)	32% (484)	7% (100)	1% (12)	2,3	(1447)
de la Comisión de Ética y Garantías	21% (318)	28% (422)	29% (439)	5% (81)	1% (14)	2,3	(1274)
de las Organizaciones Sectoriales	17% (256)	34% (513)	29% (433)	5% (76)	1% (14)	2,3	(1292)
de las Fundaciones	9% (132)	20% (307)	40% (609)	18% (276)	3% (44)	2,8	(1368)
de tu Federación Territorial	31% (475)	30% (456)	22% (326)	10% (150)	2% (31)	2,2	(1438)
de tu Agrupación	31% (462)	21% (322)	20% (306)	13% (196)	9% (137)	2,5	(1423)
						(2,4)	

Respuestas recogidas: 1514

17. ¿Cual crees que es la situación actual del partido en los siguientes aspectos?

	1. Muy mala	2. Mala	3. Normal	4. Buena	5. Muy buena	Media	Total
Representación de las distintas corrientes de pensamiento	25% (394)	50% (773)	18% (274)	4% (55)	1% (10)	2,0	(1506)
Composición adecuada de los órganos de gobierno	21% (332)	50% (769)	21% (328)	3% (47)	1% (8)	2,1	(1484)
Cohesión entre todos los socialistas.	30% (460)	46% (708)	18% (272)	5% (72)	1% (11)	2,0	(1523)
Funcionamiento democrático interno	40% (628)	39% (605)	15% (231)	3% (47)	1% (16)	1,8	(1527)
Conexión entre la dirección del partido y la ciudadanía	59% (912)	35% (550)	4% (56)	1% (16)	0% (6)	1,5	(1540)
Conexión con la militancia	44% (687)	42% (647)	9% (146)	2% (35)	1% (8)	1,7	(1523)
Perspectivas electorales	44% (685)	45% (701)	7% (113)	2% (25)	1% (9)	1,7	(1533)
						(1,8)	






Respuestas recogidas: 1551

18. ¿Y cual crees que será la situación dentro de un año?

	1. Mucho peor que la actual	2. Peor que la actual	3. Como la actual	4. Mejor que la actual	5. Mucho mejor que la actual	Media	Total
Representación de las distintas corrientes de pensamiento	10% (142)	12% (181)	47% (700)	27% (405)	2% (32)	3,0	(1460)
Composición adecuada de los órganos de gobierno	9% (137)	13% (198)	46% (681)	27% (400)	2% (29)	3,0	(1445)
Cohesión entre todos los socialistas.	11% (159)	21% (305)	33% (494)	31% (461)	3% (46)	3,0	(1465)
Funcionamiento democrático interno	12% (173)	14% (209)	38% (558)	31% (460)	4% (65)	3,0	(1465)
Conexión entre la dirección del partido y la ciudadanía	14% (209)	17% (253)	31% (463)	32% (469)	5% (73)	3,0	(1467)
Conexión con la militancia	14% (210)	16% (242)	30% (441)	33% (491)	5% (78)	3,0	(1462)
Perspectivas electorales	14% (214)	15% (227)	29% (428)	33% (496)	7% (103)	3,0	(1468)
						(3,0)	





Respuestas recogidas: 1484

19. Muchos compañeros tienen responsabilidades simultáneas en la administración, en la estructura orgánica y en empresas públicas o asimiladas.

		%	Total
Se deben definir incompatibilidades entre cargos orgánicos y de gobierno		82%	1196
En periodos de gobierno, el Secretario General y el Presidente del Gobierno no deben ser la misma persona		45%	653
Los miembros de la CEF no deben tener ninguna otra responsabilidad		34%	488
Se deben limitar el número de mandatos consecutivos en los puestos orgánicos		76%	1110
Otro (Por favor especifique) Detalle		9%	133




Respuestas recogidas: 1455

20. En el sistema actual, los candidatos se presentan sin definir una ejecutiva, y esta es compuesta por el ganador a su discreción después de su elección.

		%	Total
Un candidato debe ser libre de escoger a su ejecutiva después de ser elegido		19%	282
Un candidato debe presentar en su proyecto a los miembros de su ejecutiva previamente a su elección		60%	885
Dentro del proceso de elección de candidato deben poderse elegir algunos miembros de su ejecutiva		34%	503
El mecanismo de elección de la ejecutiva debe ser independiente de la elección del Secretario General		29%	425




Respuestas recogidas: 1480

21. En el sistema actual, la elaboración de listas para los procesos electorales corresponde a las ejecutivas.

		%	Total
El sistema actual me parece adecuado.		4%	65
Debería haber algún mecanismo de participación de los militantes en la elaboración de las listas.		50%	735
Los miembros de las listas deberían ser elegidos directamente por los militantes		65%	955




Respuestas recogidas: 1478

22. En estos tiempos se escuchan voces que reclaman la participación abierta de la sociedad en los procesos democráticos del partido.

		%	Total
En los procesos democráticos del partido deberían participar exclusivamente los militantes		32%	469
Únicamente en la elección de candidatos para procesos electorales (primarias) deberían participar los simpatizantes, pero no en la elección de cargos orgánicos.		53%	778
En todos los procesos de elección interna deberían participar los simpatizantes		25%	376

Respuestas recogidas: 1479

23. También se plantean reformas que permitan una representación más directa del sentir de los militantes.

		%	Total
Debería existir un Defensor del Militante que vele por la pluralidad de ideas dentro del partido y promueva su influencia		48%	694
El partido debería tener mecanismos de recogida directa de opiniones e ideas		84%	1220
Las fundaciones del partido deberían hacer estudios periódicos acerca del sentimiento de la militancia		69%	1007

Respuestas recogidas: 1453

24. ¿Hasta qué punto estás de acuerdo con las siguientes afirmaciones acerca del funcionamiento del partido?

	1. Totalmente en desacuerdo	2.	3.	4.	5. Totalmente de acuerdo	Media	Total
La actividad en el partido es interesante y gratificante	27% (395)	32% (460)	22% (323)	9% (135)	3% (44)	2,2	(1357)
En general existe un ambiente agradable en el partido	23% (333)	35% (507)	29% (411)	7% (99)	1% (13)	2,2	(1363)
La dirección tiene capacidad para corregir sus fallos	28% (407)	35% (498)	21% (304)	7% (107)	4% (64)	2,2	(1380)
La democracia interna es el principal mecanismo de acceso a los cargos de responsabilidad	47% (678)	31% (442)	10% (138)	4% (56)	5% (76)	1,9	(1390)
La dirección del partido afronta diligentemente los problemas	32% (463)	41% (591)	18% (256)	4% (58)	1% (16)	2,0	(1384)
El partido está integrado y cohesionado	32% (466)	42% (607)	18% (252)	4% (53)	1% (13)	2,0	(1391)
Las actuaciones del partido se identifican con los valores socialistas	30% (427)	40% (577)	21% (304)	5% (68)	1% (21)	2,1	(1397)
Los mecanismos de promoción obedecen a criterios de mérito, capacidad y esfuerzo	55% (785)	28% (401)	9% (131)	2% (33)	2% (24)	1,6	(1374)
El partido estimula la presentación de nuevas ideas	38% (553)	39% (563)	14% (196)	4% (52)	1% (19)	1,9	(1383)
El trabajo de todos los militantes es reconocido y apreciado	45% (651)	35% (508)	11% (156)	4% (55)	1% (21)	1,8	(1391)
Se pueden mantener discrepancias con la dirección sin que acarree consecuencias negativas	39% (562)	28% (408)	15% (212)	7% (97)	7% (97)	2,1	(1376)
El comportamiento de los dirigentes del partido es un ejemplo a seguir	35% (507)	37% (525)	20% (283)	4% (63)	1% (17)	2,0	(1395)
El partido utiliza adecuadamente las capacidades de sus miembros	45% (653)	37% (527)	11% (155)	3% (38)	1% (13)	1,7	(1386)
El partido maneja eficientemente los conflictos internos	36% (514)	40% (571)	15% (216)	4% (59)	1% (20)	1,9	(1380)
Personalmente puedes identificarte con la dirección del partido	35% (505)	35% (498)	19% (273)	5% (77)	2% (25)	2,0	(1378)
El partido conoce y tiene en cuenta la opinión de los militantes en sus decisiones	50% (723)	35% (500)	9% (132)	1% (21)	1% (11)	1,6	(1387)
La dirección del partido hace crítica honesta de sus actuaciones	44% (637)	34% (484)	13% (183)	4% (60)	1% (19)	1,8	(1383)
El partido tiene capacidad para renovar su liderazgo	22% (322)	24% (349)	19% (279)	17% (243)	13% (190)	2,7	(1383)
						(2,0)	




Respuestas recogidas: 1438

25. De entre los candidatos que se manejan y en un proceso abierto de elección de Secretario General votarías...

		%	Total
Alfredo Pérez Rubalcaba		18%	238
Carme Chacón		26%	335
Otro (Por favor especifique) Detalle		56%	735

Respuestas recogidas: 1308

26. También se plantean varias alternativas para la presidencia del partido. ¿Quién te gustaría que fuera el próximo Presidente del PSOE?

		%	Total
Manuel Cháves		4%	53
Alfonso Guerra		55%	676
Otro (Por favor especifique) Detalle		40%	495

Respuestas recogidas: 1224

28. Esta encuesta te ha parecido

		%	Total
Corta		7%	99
Adecuada		74%	1018
Larga		19%	264

Respuestas recogidas: 1381

31. Por último:

	1. Si	2. No	Media	Total
¿Las preguntas de esta encuesta te han parecido relevantes?	91% (1270)	7% (92)	1,1	(1362)
¿Crees que el PSOE debería hacer encuestas de este tipo desde su estructura orgánica para conocer la opinión de las bases?	96% (1339)	2% (31)	1,0	(1370)
¿Te gustaría recibir los resultados de esta encuesta una vez haya concluido?	90% (1256)	6% (88)	1,1	(1344)
¿Te gustaría ser notificado en nuestra próxima encuesta?	84% (1167)	11% (157)	1,1	(1324)

Respuestas recogidas: 1392